

# LE SECTEUR TEXTILE EN FRANCE

## 1. Chiffres clés

- Pays de la Loire
- France
- Monde et Europe

## 2. Atouts et faiblesses

- Les exportations
- Les textiles techniques et l'innovation
- La consommation et la distribution

## 3. La diversité des acteurs

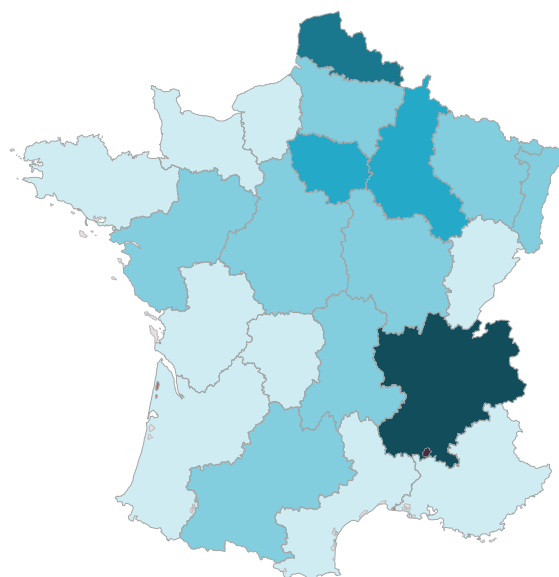
- Entreprises
  - *Thusane, Chomarat, Deveaux, Terre de Lin, DMC et Sophie Hallette*
- Autres
  - *Pôles de compétitivité, formations et organisations professionnelles*
- Pays de la Loire
  - *Mulliez-Flory, Longchamp, Pôle Mode Ouest*

# CHIFFRES CLÉS – FRANCE SALARIÉS ET ENTREPRISES

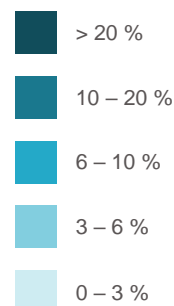
## Répartition géographique des salariés du textile

► **60 000** salariés

- 50 % sont des femmes
- 45 % sont des ouvriers
- 34 % travaillent dans des entreprises de moins de 50 salariés



En % du nombre total de salariés



Chiffres : Opcalia/UIT

## Répartition et nombre d'entreprises du secteur

**573**  
Industrie du cuir et de la  
chaussure

**1813**  
Fabrication de textiles

**1603**  
Industrie de l'habillement

Nombre d'entreprises  
en 2014

### Fabrication de textiles

Fils et filés	119
Tissus	173
Ennoblement textile	124
Etoffes à maille	52
Articles confectionnés sauf vêtements	857
Tapis et moquettes	28
Ficelles, filets, cordes et cordages	47
Non-tissés sauf vêtements	38
Autres textiles techniques	153
Autres textiles	222

### Industrie de l'habillement

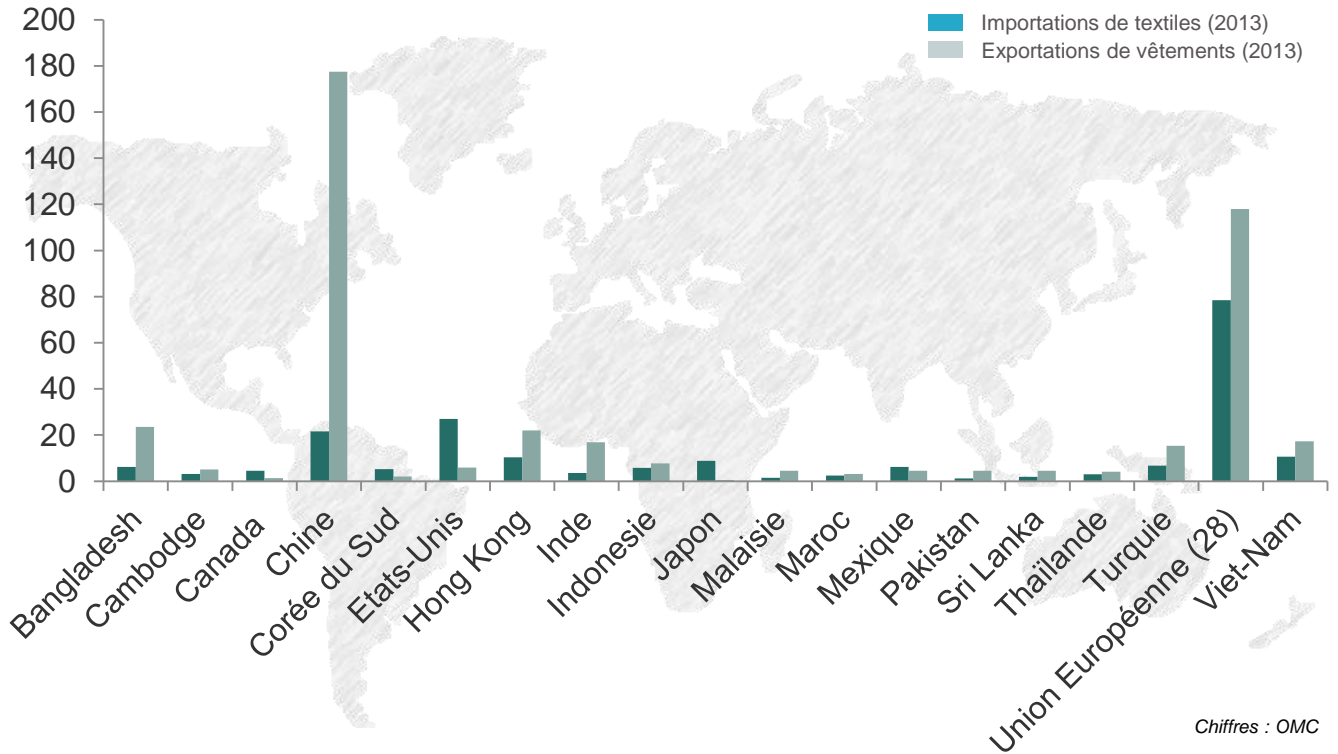
Vêtements en cuir	72
Vêtements de travail	69
Autres vêtements de dessus	647
Vêtements de dessous	294
Autres vêtements et accessoires	322
Fourrures	29
Articles chaussants à maille	33
Autres articles à maille	137

Chiffres : INSEE

# CHIFFRES CLÉS - MONDE ET EUROPE

## Les principaux importateurs et exportateurs mondiaux

En milliards \$



## Le secteur textile dans l' Union Européenne (28) en 2014



▶ **172 756** entreprises textiles

▶ **1 634 000** employés dont :

- 62,4 % travaillent à la confection de vêtements
- Les autres employés sont répartis sur le reste de la chaîne de valeur textile

➔ Les nombres d'entreprises et d'employés du secteur sont respectivement en recul de 0,9 % et de 1,5 % de 2013 à 2014.



▶ **4,3** milliards d'euros d'investissement

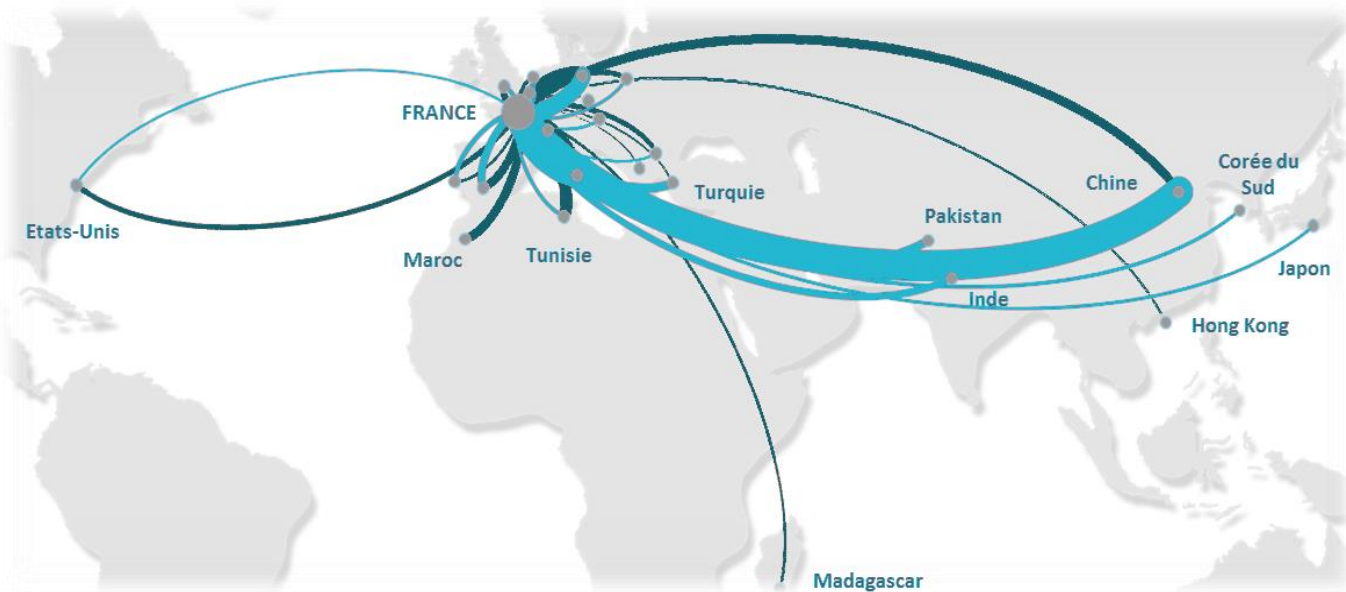
▶ **165,3** milliards d'euros de chiffre d'affaires

➔ Le chiffre d'affaires et les investissements globaux du secteur sont respectivement en hausse de 2,4 % et 2,9 % par rapport à 2013.

Source : Euratex

# ATOUPS - LES EXPORTATIONS

## Les exportations et importations françaises



— Imports françaises de textiles (2014)

— Exports françaises de textiles (2014)

Chiffres : Douanes Françaises



- ▶ **Le total des exportations en 2014** représente **12,5 milliards d'euros** (contre 23,5 milliards pour les importations, textile et habillement confondus).
- ▶ Même si la balance commerciale française (textile et habillement) est structurellement négative, **la France fait mieux que ses voisins européens**. De plus, **ses exportations sont en augmentation** depuis 2014.



- ▶ La part de la France dans le total des exportations européennes atteint **10,98 % en 2014** (et même 13,56 % au premier semestre 2015).
- ▶ **57 % des exportations** et **55 % des importations** françaises de textiles sont réalisées avec les membres de l'UE 28 (Italie et Allemagne notamment)



- ▶ **31 % des importations de textiles proviennent d'Asie**. Mais seulement 10 % des exportations françaises sont à destination de ce continent.
- ▶ **La Chine** représente à elle-seule près de **16 % des importations françaises** de textiles.

➔ En 2014, les exportations ont augmenté de 4 %. Au premier semestre 2015, les exportations de vêtements et de textiles sont respectivement à la hausse de 8 % et 1 %.

➔ Au premier semestre 2015, les performances de l'habillement sont en partie liées à la baisse du prix pour les marchés extérieurs depuis un an (-6,3 %).